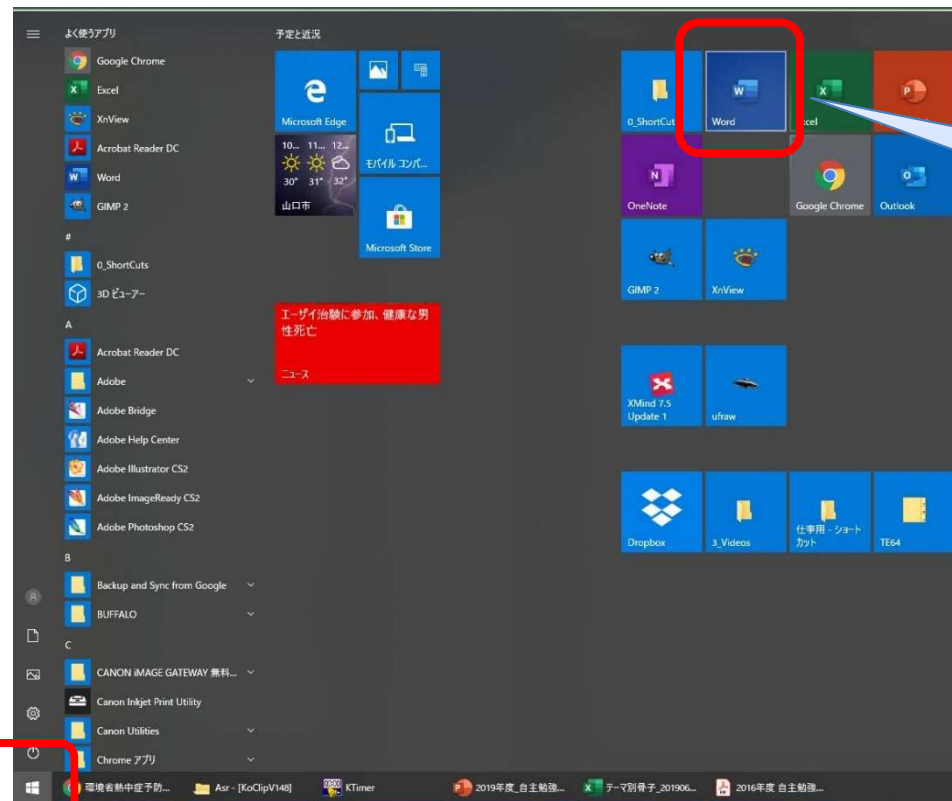


# パソコン操作（中級編） Wordの使い方

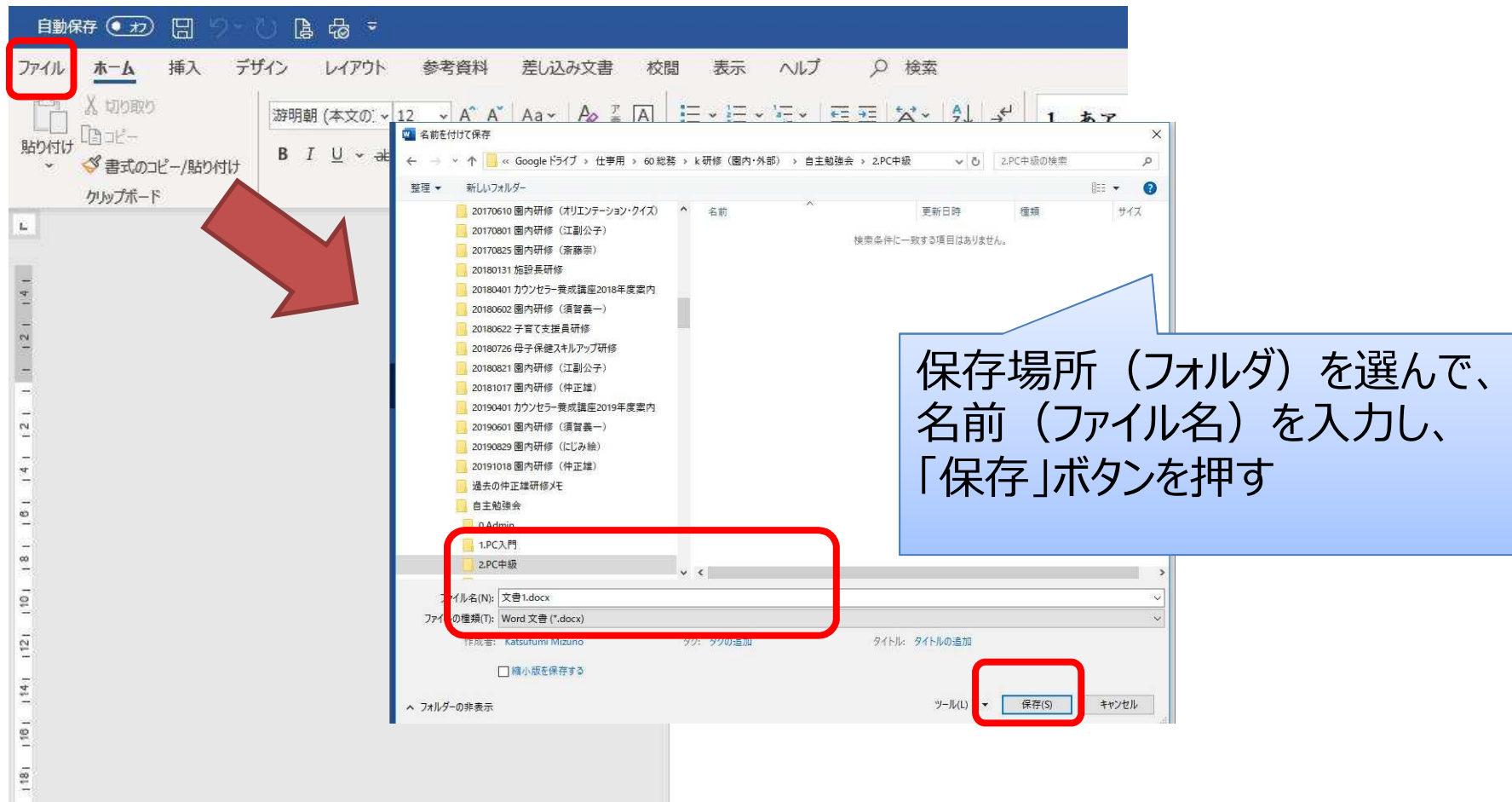
- 文章を書いて印刷したい時に、Word（ワード）を使うと良い
- 得意なこと：段落、箇条書き
- 苦手なこと：計算、イラストを描く



Windows10の場合、スタート  
→Wordをクリック

## パソコン操作（中級編） Wordの使い方

- 新しいファイルが作成されたので、まずは「名前を付けて保存」する
- 左上の「ファイル」→保存場所をクリック→ファイル名を入力→「保存」



# パソコン操作（中級編） Wordの使い方

- 文章を入力していく
- フォント（文字の種類）やインデント（行の頭を下げる場所）を調整する

The image consists of two screenshots of the Microsoft Word interface. The top screenshot shows the 'Home' tab with the 'Paragraph' group selected. A blue callout box explains that dragging the top triangle of the indent marker sets the first line position, and the bottom triangle sets the position after a wrap. The bottom screenshot shows the 'Font' group with the font dropdown menu open, displaying various font options like '游ゴシック Light' and '明朝'. A blue callout box suggests trying different fonts like '明朝体' and 'ゴシック体'.

上の三角をドラッグすると1行目の位置を決められる  
下の三角は折り返したあとの位置を決める

明朝体やゴシック体以外にもたくさんあるので、色々使ってみる

# パソコン操作（中級編） Wordの使い方

- 文字の位置（中央揃え、右寄せ、左寄せ）を決める
- 文字の色を変える

中央揃え (Ctrl+E)  
コンテンツをページの中央に揃えます。  
中央揃えは文書にフォーマルな印象を与え、表紙、引用、見出しで一般的に使われます。

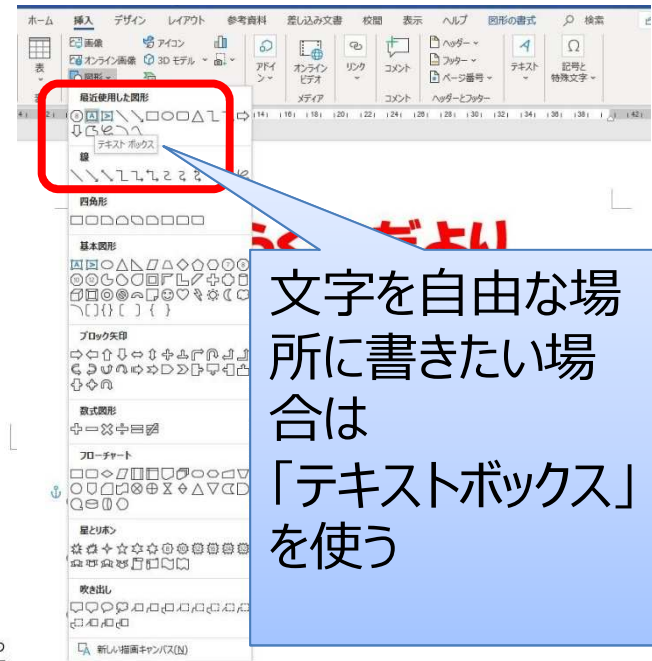
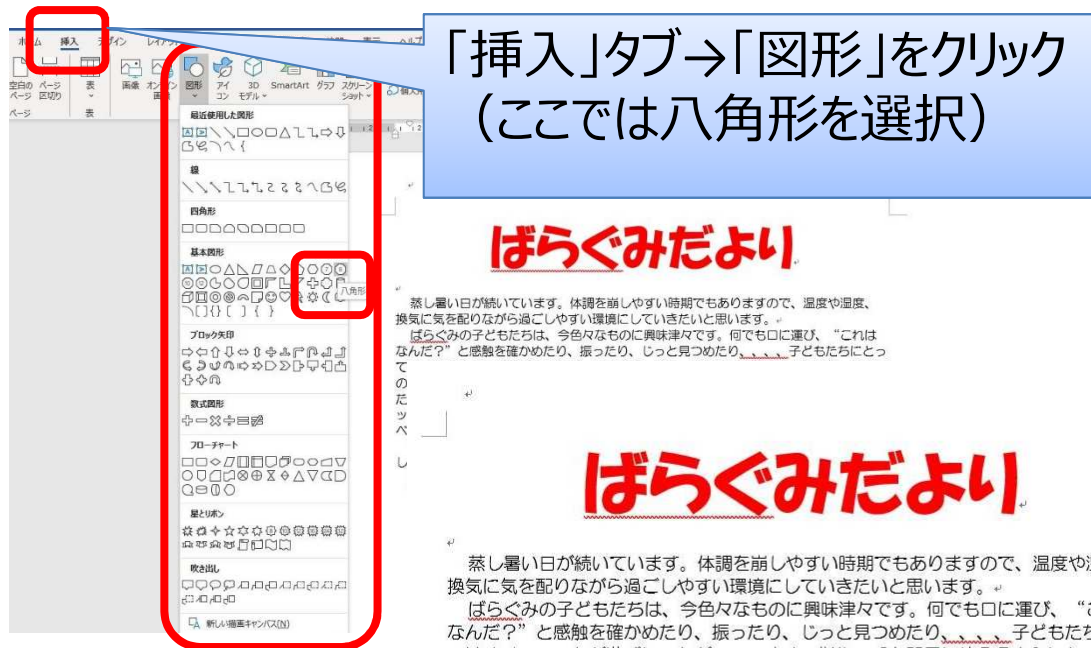
文字の大きさを決める

変えたい文字列を選択（ドラッグ）しておく

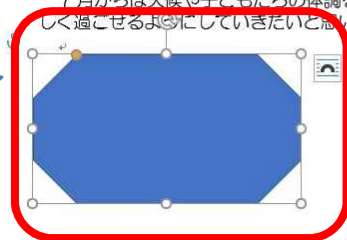
文字の色を決める

# パソコン操作（中級編） Wordの使い方

- 図形を入れて、形を調整する
- 文字列を追加したいときは「テキストボックス」を使うか、図形をクリックして選択して文字を打つ



八角形の図形を入れたい場所でドラッグする



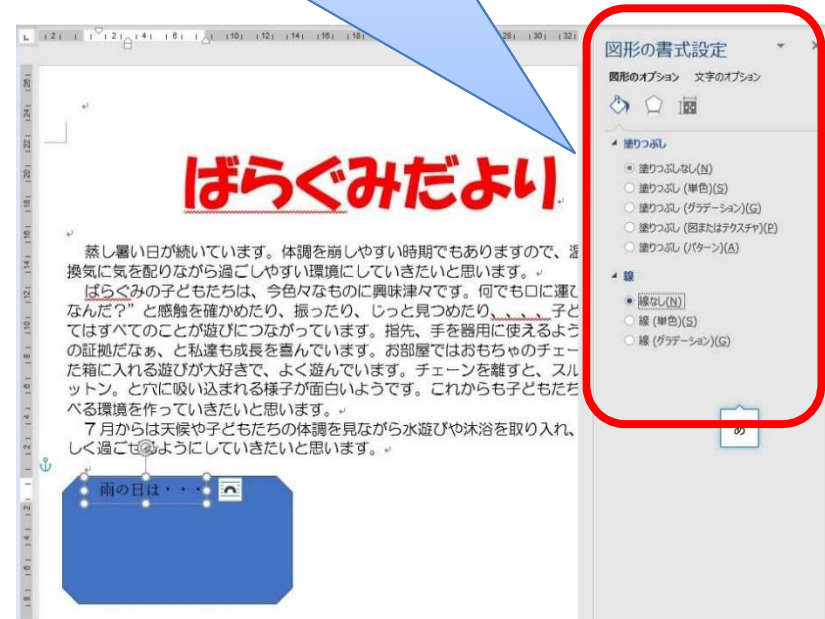
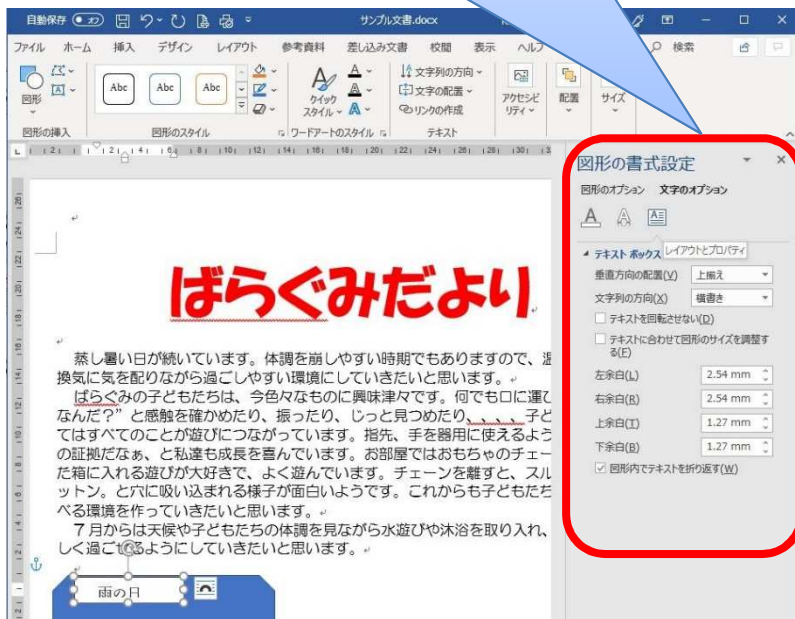
黄色い○をドラッグすると形を調整できる

# パソコン操作（中級編） Wordの使い方

## ■ 微調整は図形やテキストボックスの「枠線」を右クリックして「書式設定」

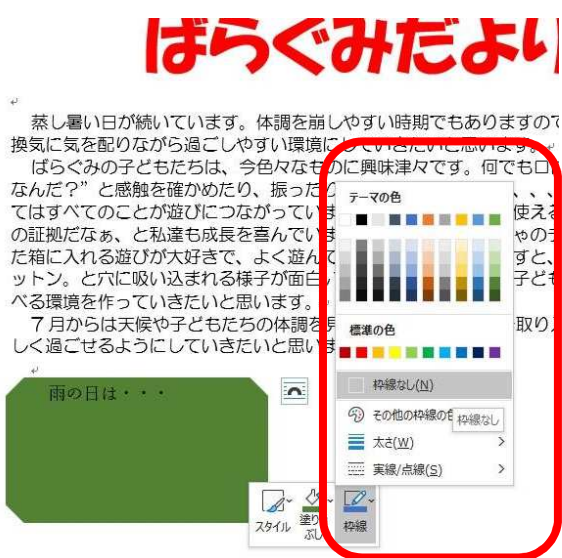
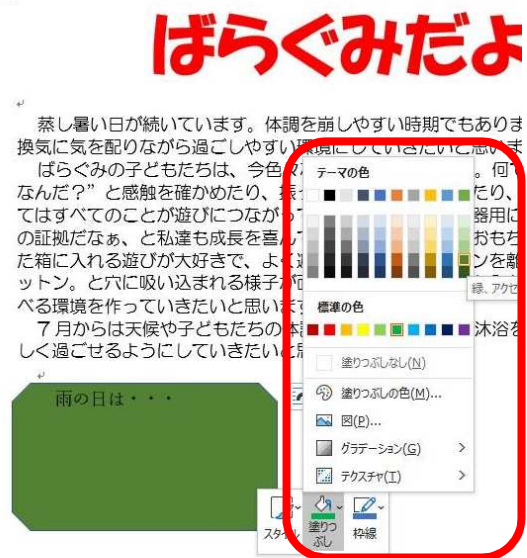
「文字のオプション」で配置や余白を調整できる  
「折返し」の有無や「自動調整」もできる

「図形のオプション」で塗りつぶしの色や線の色を変えることが出来る



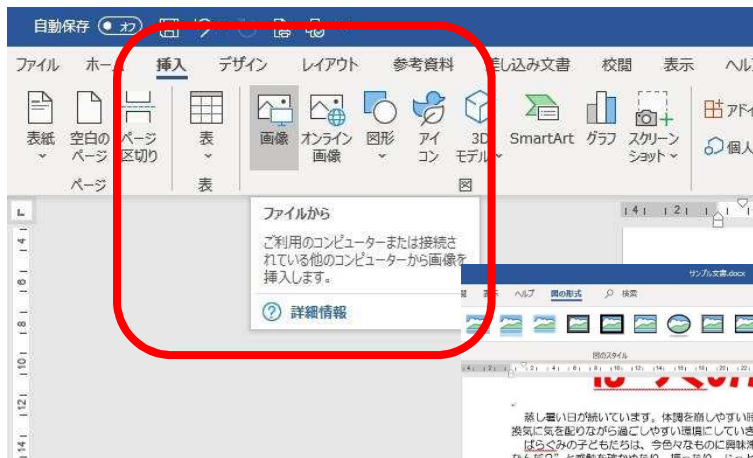
# パソコン操作（中級編） Wordの使い方

- 図形等の「枠線」を右クリックすると色や線の色を直接変えることも出来る場合がある
- 「レイアウトオプション」で文章に被せるか、文章を回り込ませるかなどを決めることが出来る




# パソコン操作（中級編） Wordの使い方

- 写真を入りたい時には「挿入」→「画像」
- いらない部分をカットしたいときは写真を右クリックして「トリミング」→太線をドラッグしてカットする



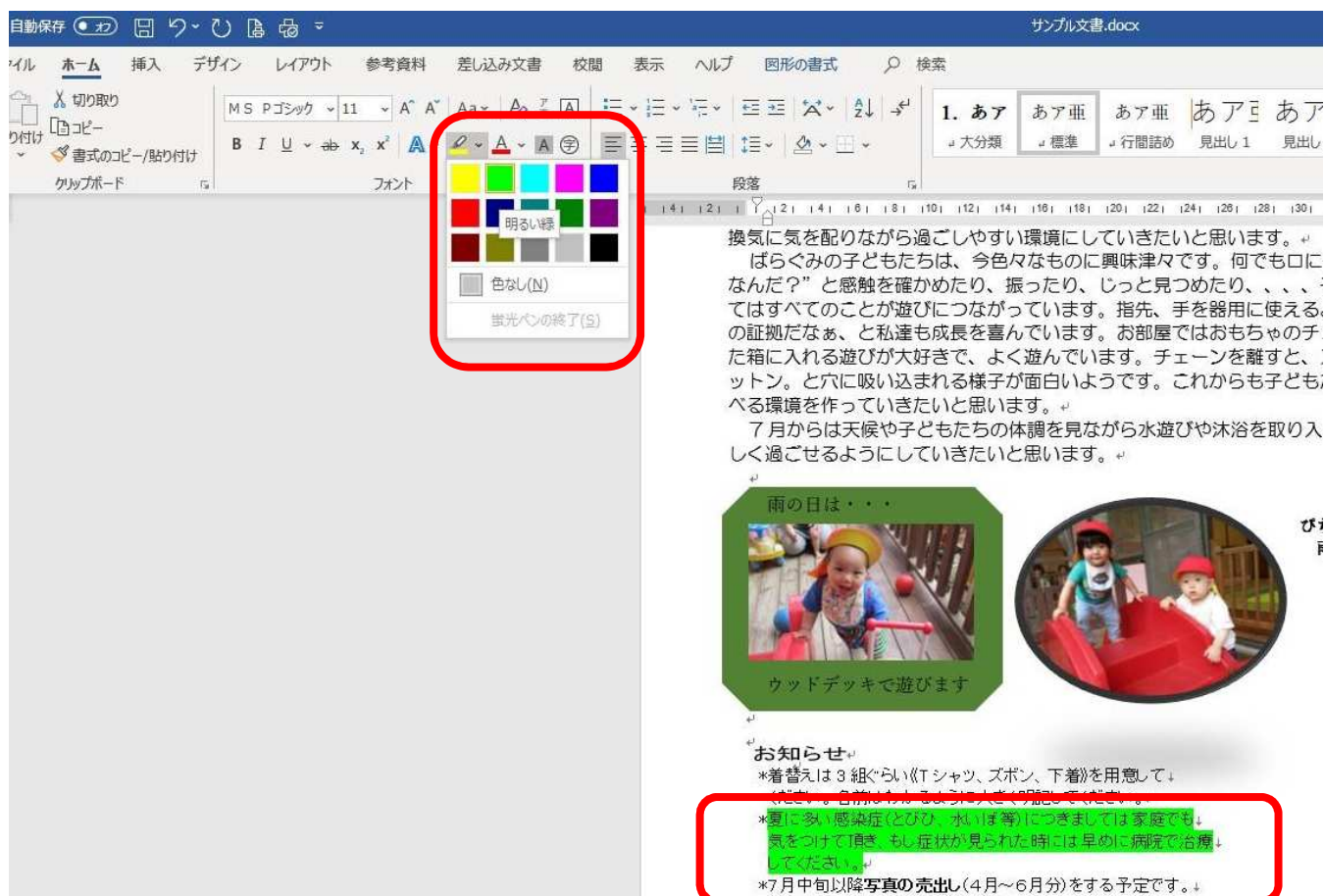
黒い部分がカットされる





# パソコン操作（中級編） Wordの使い方

- 蛍光ペンのように文字を強調させることも出来る
- 強調させたい文章をドラッグして選択しておき、「蛍光ペン」のマークの右側にある三角をクリックすると色を選択できる



# パソコン操作（中級編） Wordの使い方

- 全てパソコンで作ることも不可能ではないが、ある程度はパソコンで作っておいて、印刷したあとに手書きで飾り付けをするのも効率的

The image displays two software windows side-by-side. On the left is Adobe Acrobat Reader DC, showing a PDF document titled '2019年7月ばらぐみだより.pdf'. The document contains text about childcare activities and a schedule. On the right is Microsoft Word, showing a document titled 'サンプル文書.docx' which is a template for the same childcare notice. The Word document has a red title 'ばらぐみだより' and a date '7月'. It includes a header with a photo of children, a main body of text, and a schedule section. The Word interface shows various toolbars and a right-hand pane for '図形の書式設定' (Format Painter).

2019年7月ばらぐみだより.pdf - Adobe Acrobat Reader DC

2019年7月ばらぐみ... x

ホーム ツール

1 / 1

94.4%

共有

ログイン

気配を配りながら過ごしやすい環境にしていきたいと思ひます。

ばらぐみの子どもたちは、今いろいろなものに興味津々です。何でも口に運び、「これはなんだ？」と感触を確かめたり、振ったり、じっと見つめたり、子どもたちにとってはすべてのことが遊びにつながっています。指先、手を器用に使えるようになった成長の証候だなぁ、と私たちも成長を喜んでます。お部屋ではおもちゃのチェーンを穴の開いた箱に入れる遊びが大好きで、よく遊んでいます。チェーンを離すと、スルスル、、、ポットン、と穴に吸い込まれる様子が面白いようです。これから子どもたちが楽しんで遊べる環境を作っていきたいと思ひます。

7月からは天候や子どもたちの体調を見ながら水遊びや沐浴を取り入れ、暑い夏を涼しく過ごせるようにしていきたいと思ひます。

ばらぐみ担任 木橋 奏美

ひひひひ ちびちびおぼろい!!

雨の音が聞こえるね!!

お知らせ

\*着替えは3組くらい(Tシャツ、ズボン、下着)を用意してください。名前はわかるように大きく明記してください。

\*夏に多い感染症(とびひ、水いぼ等)につきましては家庭でも気を付けて頂き、もし症状が見られた時には早めに病院で治療してください。\*ティッシュを一箱お願いします。

\*7月中旬以降写真の売り出し(4月~6月分)をする予定です。期日はボード等でお知らせします。

(クラス、個人によって枚数の多少の片寄りがありますがご了承ください。)

●みずあそびについて●

\*7月2日(火)~8月末まで水あそびを予定しています。

・Tシャツ、パンツで遊びます。 \*水着もプールバックも使用しません

・ビニール袋にパンツとタオル(フェイスタオル)を入れて持たせてください。

\*体調が悪い時(水あそびができない時)は必ずお知らせください。

\*8月14日(水) 15日(木) 16日(金)は休園です。17日(土)は特別保育となります。ご了承ください。

\*8月24日(土)~25日(日)は、すみれグループ(年長児)のお泊り保育です。(すみれさんは13:00までのお迎えとなります)

24日(土)は、18:00までの保育時間となっておりますので、送園の方はお子さんのお迎えを宜しくお願いします。(時間厳守)

行事予定

・4日(木)歯科検診 (10:00~)

・5日(金)七夕お楽しみ会

・13日(土)夏まつり

・25日(木)避難訓練

お知らせ

\*着替えは3組くらい(Tシャツ、ズボン、下着)を用意してください。名前はわかるように大きく明記してください。

\*7月中旬以降写真の売り出し(4月~6月分)をする予定です。期日はボード等でお知らせします。

(クラス、個人によって枚数の多少の片寄りがありますがご了承ください。)

●みずあそびについて●

\*7月2日(火)~8月末まで水あそびを予定しています。

・Tシャツ、パンツで遊びます。 \*水着もプールバックも使用しません

・ビニール袋にパンツとタオル(フェイスタオル)を入れて持たせてください。

\*体調が悪い時(水あそびができない時)は必ずお知らせください。

\*8月14日(水) 15日(木) 16日(金)は休園です。17日(土)は特別保育となります。ご了承ください。

\*8月24日(土)~25日(日)は、すみれグループ(年長児)のお泊り保育です。(すみれさんは13:00までのお迎えとなります)

24日(土)は、18:00までの保育時間となっておりますので、送園の方はお子さんのお迎えを宜しくお願いします。(時間厳守)

行事予定

・4日(木)歯科検診 (10:00~)

・5日(金)七夕お楽しみ会

・13日(土)夏まつり

・25日(木)避難訓練

図形の書式設定

図形のオプション 文字のオプション

標準スタイル(B)

色(C)

透明度(I)

サイズ(S)

ほか(L)

角度(A)

距離(D)

反転

光彩

ぼかし

3-D 書式

3-D 回転

1/1 ページ 11/999 文字 日本語

フォーカス

70%